

# Manuale d'identità visiva

Ultimo aggiornamento: 25 aprile 2023

## 1. LOGO PRINCIPALE

Il logo principale si utilizza sempre rispetto a quello semplificato, a meno che ci siano limiti di spazio nell'impaginazione.

La dimensione del font all'interno del logo nelle dimensioni specificate qui a fianco corrisponde alla dimensione del font nello stile di paragrafo Titolo 3 (vedi pag. 3).

Area di sicurezza



Dimensione InDesign	27.487 x 8.73 mm
Dimensione Figma	390 x 124 px

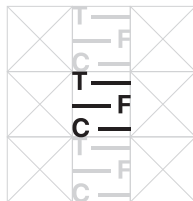
Varianti di colore



## 2. LOGO SEMPLIFICATO



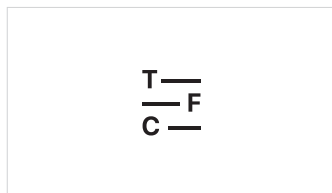
Il logo semplificato si utilizza laddove il logo principale occuperebbe troppo spazio, oppure quando è importante identificare la TFC all'interno di più slides/pagine ripetutamente.

Area di sicurezza



Dimensione InDesign	7.749 x 8.73 mm
Dimensione Figma	110 x 124 px

Varianti di colore



## 3. COLORI

Bianco



CMYK	0, 0, 0, 0
PANTONE	-
RGB	255, 255, 255
HEX	#FFFFFF

Nero



CMYK	0, 0, 0, 100
PANTONE	Black U/C
RGB	0, 0, 0
HEX	#000000

Rosso



CMYK	0, 95, 67, 0
PANTONE	Da definire
RGB	255, 0, 51
HEX	#FF0033

## 4. CLAIM

Il claim è da usare generalmente con lo stile del Titolo 1 o del Titolo 2 (Vedi p. 3).

**Find your location  
in southern Switzerland.**

**Find your location  
in Southern Switzerland**

## 5. FONT

Il font ufficiale è il Karla, utilizzato per i titoli, e il Public Sans, utilizzato nel Titolo 3, per i testi lunghi, ma anche nel logo e nell'icona TFC.

Karla Regular

ABCDEFGHIJKLMNOPQRSTUVWXYZ  
abcdefghijklmnopqrstuvwxyz  
0123456789

Karla Bold

ABCDEFGHIJKLMNOPQRSTUVWXYZ  
abcdefghijklmnopqrstuvwxyz  
0123456789

Public Sans Regular

ABCDEFGHIJKLMNOPQRSTUVWXYZ  
abcdefghijklmnopqrstuvwxyz  
0123456789

Public Sans Bold

ABCDEFGHIJKLMNOPQRSTUVWXYZ  
abcdefghijklmnopqrstuvwxyz  
0123456789

## 6. STILI DI PARAGRAFO

Come titolo più grande, usare sempre il Titolo 1, se non è possibile per questioni di spazio usare il Titolo 2.

Per gli stili di carattere del Testo e Testo Mini, utilizzare i rispettivi stili **Bold**, *Italic* e **Bold Italic**.

App	InDesign/Word	Figma
-----	---------------	-------

Nome	Titolo 1	
Font	Karla Bold	
Dimensione	24 pt	96 px
Interlinea	24 pt	96 px

Nome	Titolo 2	
Font	Karla Bold	
Dimensione	14 pt	56 px
Interlinea	16 pt	64 px

Nome	Titolo 3	
Font	Public Sans Bold	
Dimensione	8 pt	40 px
Interlinea	12 pt	60 px
Kerning	160 pt	14 %
Case	Uppercase	

Nome	Testo	
Font	Public Sans Regular	
Dimensione	9 pt	45 px
Interlinea	12 pt	60 px

Nome	Testo Mini	
Font	Public Sans Regular	
Dimensione	7 pt	35 px
Interlinea	8 pt	40 px

Ticino Film  
Commission

Ticino Film Commission


TICINO FILM COMMISSION

Ticino Film Commission

Ticino Film Commission

## 7. TEXTURE

La texture ufficiale è visibile qui a fianco e può essere reinterpretata (come per es. le copertine qui sotto) tenendo conto del suo utilizzo sul sito web e sugli stampati effettuati in passato. Per l'utilizzo della texture in digitale vedere direttamente i template su Figma.



### Copertine A4

Le copertine dei dossier A4 sono realizzabili in queste quattro varianti.

